

WANDTAFEL AUS PREMIUM STAHEMAILLE, SERIE E

TAFELFLÄCHE: B/H: 250X100 CM, GRÜN



PRODUKTBE SCHREIBUNG

Unsere Wandtafel mit Stahlemailleoberfläche ist perfekt für den Unterricht oder Präsentationen geeignet. Sie ist schraublos, wasserdicht und in Alu-Top-Profilen eingefaßt. Sie ist mit Tafelkreide beschreibbar.

Die Schreibfläche besteht aus Stahlemaille, ist trocken sowie nass abwischbar und das Aluminiumprofil ist für die Aufnahme von Bilderklemmen vorbereitet. Alle Ecken und Kanten sind abgerundet, graue Sicherheitskappen aus PVC-freiem Kunststoff sind an den Ecken montiert. Außerdem ist sie magnethaftend und deswegen optimal um verschiedene Magnete darauf anzubringen.

Die Tafel ist in vielen verschiedenen Größen und Farben erhältlich.


Auf Anfrage auch mit Montage (Erdgeschoss) an feste, dübelbare Wände lieferbar.

Auch Montagen an Leichtbau- oder Trockenbauwände sowie Etagenlieferungen sind auf Anfrage möglich!

EIGENSCHAFTEN

- Premium Stahlemaille
- wahlweise mit Ablage
- Farbe wählbar
- Größe wählbar
- Wandmontage ist auf Anfrage möglich

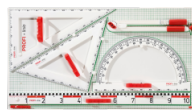
Zubehör




Zweidreieck der Serie Profi Linie




Zeichenlineal dm + cm Teilung, Profi Linie



Gerätetafel Deluxe II Profi Linie



Gerätetafel Basic II Profi Linie



Gerätetafel Basic Profi Linie



Robocolor-Champagne Kreide



Wandmontiert

Artikelnummer	EG 251
Montageart	Wandmontiert
Einsatzbereich	Kindergarten, Grundschule, Weiterführende Schule, Büro und Objekt, Konferenzraum
Material	Stahl
Form	Rechteckig

Conen Produkte GmbH
Conenstr. 4
54497 Morbach-Gonzerath
Germany

T +49 6533 75-100
F +49 6533 75-600
E info@conen-produkte.de
www.conen-produkte.de

© Copyright by Conen Produkte GmbH