

WANDTAFEL AUS PREMIUM STAHEMMAILLE, SERIE E

TAFELFLÄCHE: B/H: 100X100 CM, MIT ABLAGE, GRÜN



PRODUKTBESCHREIBUNG

Unsere Wandtafel mit Stahlemailleoberfläche ist perfekt für den Unterricht oder Präsentationen geeignet. Sie ist schraublos, wasserdicht und in Alu-Top-Profilen eingefaßt. Sie ist mit Tafelkreide beschreibbar.

Die Schreibfläche besteht aus Stahlemaille, ist trocken sowie nass abwischbar und das Aluminiumprofil ist für die Aufnahme von Bilderklemmen vorbereitet. Alle Ecken und Kanten sind abgerundet, graue Sicherheitskappen aus PVC-freiem Kunststoff sind an den Ecken montiert. Außerdem ist sie magnethaftend und deswegen optimal um verschiedene Magnete darauf anzubringen.

Die Tafel ist in vielen verschiedenen Größen und Farben erhältlich.


Auf Anfrage auch mit Montage (Erdgeschoss) an feste, dübelbare Wände lieferbar.

Auch Montagen an Leichtbau- oder Trockenbauwände sowie Etagenlieferungen sind auf Anfrage möglich!

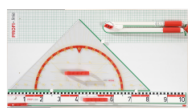
EIGENSCHAFTEN

- Premium Stahlemaille
- wahlweise mit Ablage
- Farbe wählbar
- Größe wählbar
- Wandmontage ist auf Anfrage möglich

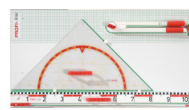
Zubehör



Gerätetafel Deluxe II Profi Linie



Gerätetafel Basic II Profi Linie



Gerätetafel Basic Profi Linie



Robocolor-Champagne Kreide



Schulkreide ProfiLine



Tafellappen



Wandmontiert

Artikelnummer	EGA 101	
Tafelfläche	1000 mm - 1000 mm	39.4" - 39.4"
Montageart	Wandmontiert	
Einsatzbereich	Kindergarten, Grundschule, Weiterführende Schule, Büro und Objekt, Konferenzraum	
Material	Stahl	
Form	Rechteckig	

Conen Produkte GmbH
Conenstr. 4
54497 Morbach-Gonzerath
Germany

T +49 6533 75-100
F +49 6533 75-600
E info@conen-produkte.de
www.conen-produkte.de

© Copyright by Conen Produkte GmbH

21.11.2024
Seite 2/2