

EWA 2512

PRODUKTDATENBLATT  
WWW.CONEN-PRODUKTE.DE

## WHITEBOARD AUS PREMIUM STAHEMAILLE, SERIE E, WEISS

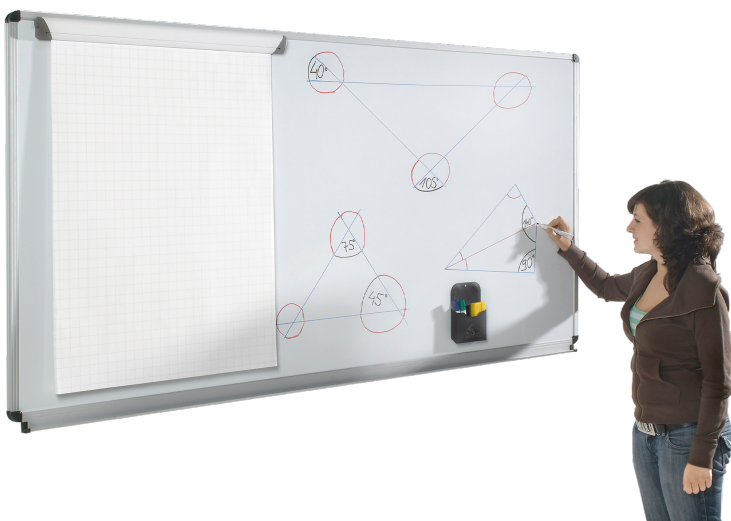
TAFELFLÄCHE: B/H: 250X120 CM, MIT ABLAGE

### PRODUKTBE SCHREIBUNG


Unser Whiteboard mit Stahlemailleoberfläche ist perfekt für den Unterricht oder Präsentationen geeignet. Es ist schraublos, wasserdicht und in Alu-Top-Profilen eingefaßt. Sie ist mit Whiteboardmarkern beschreibbar.

Die Schreibfläche besteht aus Stahlemaille, ist trocken sowie nass abwischbar und das Aluminiumprofil ist für die Aufnahme von Bilderklemmen vorbereitet. Alle Ecken und Kanten sind abgerundet, graue Sicherheitskappen aus PVC-freiem Kunststoff sind an den Ecken montiert. Außerdem ist das Whiteboard magnethaftend und deswegen optimal um verschiedene Magnete darauf anzubringen.

Die Tafel ist in vielen verschiedenen Größen erhältlich.




### Zubehör



Gerätetafel Basic Profi Linie




Geodreieck, Geometrie-Dreieck der Serie Profi Linie




Zeichendreieck der Serie Profi Linie



Zeichentafel dm + cm Teilung, Profi Linie



Gerätetafel Deluxe II Profi Linie



Gerätetafel Deluxe I Profi Linie

### EIGENSCHAFTEN

- Premium Stahlemaille
- in Alu-Top-Profilen eingefaßt
- mit Whiteboardmarkern beschreibbar
- magnethaftend
- Ecken und Kanten abgerundet



Wandmontiert

Artikelnummer	EWA 2512	
Tafelfläche	2500 mm - 1200 mm	98.4" - 47.2"
Montageart	Wandmontiert	
Einsatzbereich	Kindergarten, Grundschule, Weiterführende Schule, Büro und Objekt, Konferenzraum	
Eigenschaften	magnethaftend, trocken abwischbar	
Material	Stahl	
Form	Rechteckig	

---

Conen Produkte GmbH  
Conenstr. 4  
54497 Morbach-Gonzerath  
Germany

T +49 6533 75-100  
F +49 6533 75-600  
E [info@conen-produkte.de](mailto:info@conen-produkte.de)  
[www.conen-produkte.de](http://www.conen-produkte.de)

© Copyright by Conen Produkte GmbH

02.08.2024  
Seite 2/2