

WHITEBOARD AUS PREMIUM STAHEMAILLE, SERIE E, WEISS

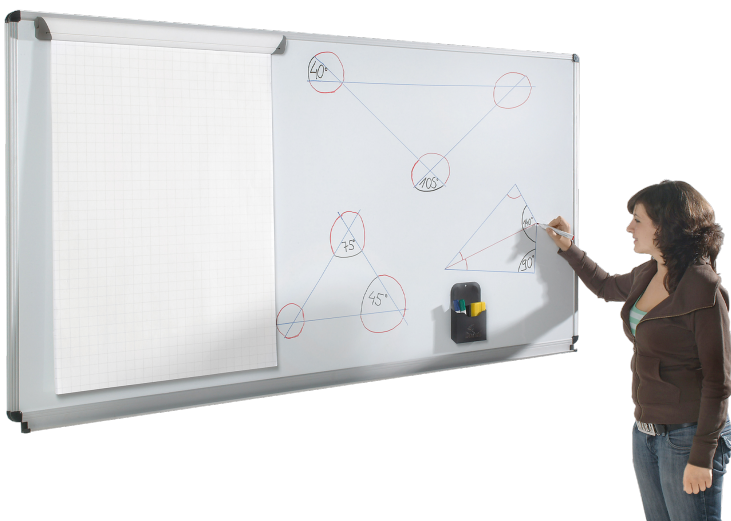
TAFELFLÄCHE: B/H: 90X60 CM, MIT ABLAGE

PRODUKTBE SCHREIBUNG

Unser Whiteboard mit Stahlemailleoberfläche ist perfekt für den Unterricht oder Präsentationen geeignet. Es ist schraublos, wasserdicht und in Alu-Top-Profilen eingefaßt. Sie ist mit Whiteboardmarkern beschreibbar.

Die Schreibfläche besteht aus Stahlemaille, ist trocken sowie nass abwischbar und das Aluminiumprofil ist für die Aufnahme von Bilderklemmen vorbereitet. Alle Ecken und Kanten sind abgerundet, graue Sicherheitskappen aus PVC-freiem Kunststoff sind an den Ecken montiert. Außerdem ist das Whiteboard magnethaftend und deswegen optimal um verschiedene Magnete darauf anzubringen.


Die Tafel ist in vielen verschiedenen Größen erhältlich.



Zubehör




Geodreieck, Geometrie-Dreieck der Serie Profi Linie




Zeichendreieck der Serie Profi Linie




Zeichenlineal dm + cm Teilung, Profi Linie



Gerätetafel Deluxe II Profi Linie



Gerätetafel Deluxe I Profi Linie



Gerätetafel Basic II Profi Linie

EIGENSCHAFTEN

- Premium Stahlemaille
- in Alu-Top-Profilen eingefaßt
- mit Whiteboardmarkern beschreibbar
- magnethaftend
- Ecken und Kanten abgerundet



Wandmontiert

Artikelnummer	EWA 96	
Tafelfläche	900 mm - 600 mm	35.4" - 23.6"
Gewicht	11,3 kg	24.9 lbs
Montageart	Wandmontiert	
Einsatzbereich	Kindergarten, Grundschule, Weiterführende Schule, Büro und Objekt, Konferenzraum	
Eigenschaften	magnethaftend, trocken abwischbar	
Material	Stahl	
Form	Rechteckig	

Conen Produkte GmbH
Conenstr. 4
54497 Morbach-Gonzerath
Germany

T +49 6533 75-100
F +49 6533 75-600
E info@conen-produkte.de
www.conen-produkte.de

© Copyright by Conen Produkte GmbH

25.03.2025
Seite 2/2