

FZF 212EW

PRODUKTDATENBLATT
WWW.CONEN-PRODUKTE.DE

WHITEBOARD FEDERZUGTAFEL AUS PREMIUM STAHEMAILLE, WEISS

MF: 200X120 CM, FF: 100X120 CM, FREISTEHEND



PRODUKTBESCHREIBUNG

Unsere fahrbare Federzugtafel mit Premium Stahlemaille Whiteboard Schreibfläche aus Stahlblech ist magnethaftend und für die Nutzung von trockenen abwischbaren Whiteboardstiften optimiert. Das Fahrgestell ist mit vier Rollen ausgestattet, von denen zwei feststellbar sind. Damit ist die Tafel mobil bei gleichzeitig hoher Standsicherheit. Egal wo Sie diese Tafel auch einsetzen wollen - Sie eignet sich ideal für jedes Klassenzimmer, für jeden Besprechungsraum oder auch für das Lehrerzimmer. Dank der Vielzahl an Oberflächen können Sie ihre Tafel individuell mit verschiedenen Lineaturen gestalten.

Die Tafel ist höhenverstellbar und kann somit sehr leicht verschiedenen Schreibhöhen angepasst werden. Sie ist auf allen Tafelflächen mit Whiteboardmarkern beschreibbar und magnethaftend. In unserem Sortiment finden Sie eine große Auswahl verschiedener Whiteboardmarker und Magnete in vielen verschiedenen Farben.

Die Tafelmittelfläche beträgt 200x100 cm oder 200x120 cm und die einzelnen Flügel rechts und links jeweils 100x100 cm bzw. 100x120 cm.

Die Lieferung erfolgt gebrauchsfertig montiert (Erdgeschoss)


EIGENSCHAFTEN

- höhenverstellbar
- magnethaftend
- Auf Wunsch mit Lineatur lieferbar!
- fahrbar auf vier Rollen davon zwei feststellbar
- optimale Standsicherheit
- beschreibbar mit Whiteboardmarkern
- Schreibfläche Premium Stahlemaille
- Für das Fahrgestell sind die RAL Farben wählbar.

Zubehör




Geodreieck, Geometrie-Dreieck der Serie Profi Linie




Zeichendreieck der Serie Profi Linie




Zeichenlineal dm + cm Teilung, Profi Linie



Gerätetafel Deluxe II Profi Linie



Gerätetafel Deluxe I Profi Linie



Gerätetafel Basic II Profi Linie



Freistehend



Manuell höhenverstellbar

Artikelnummer	FZF 212EW	
Tafelfläche	2000 mm - 1200 mm	78.7" - 47.2"
Montageart	Freistehend	
Einsatzbereich	Grundschule, Weiterführende Schule, Konferenzraum	
Höhenverstellung	Manuell höhenverstellbar	
Tafelart	Federzugtafel	
Eigenschaften	beschreibbar, magnethaftend, trocken abwischbar	
Material	Stahlemaile	

Conen Produkte GmbH
Conenstr. 4
54497 Morbach-Gonzerath
Germany

T +49 6533 75-100
F +49 6533 75-600
E info@conen-produkte.de
www.conen-produkte.de

© Copyright by Conen Produkte GmbH

21.11.2024
Seite 2/2