

KL R150EW

PRODUKTDATENBLATT
WWW.CONEN-PRODUKTE.DE

FREISTEHENDE KLAPPTAFEL AUS PREMIUM STAHEMAYLLE, SERIE KLE, WEISS

MF: 150X100 CM FF: 75X100 CM, FAHRBAR

PRODUKTBE SCHREIBUNG

Unsere fahrbare Klapptafel mit feststehender Premium Stahlemaille Whiteboard Schreibfläche aus Stahlblech ist magnethaftend und für die Nutzung von trocken abwischbaren Whiteboardstiften optimiert. Das Gestell ist mit Standfüßen oder 4 Rollen ausgestattet, wobei beide Ausstattungen eine optimale Standsicherheit gewährleisten bei gleichzeitiger Mobilität (Version mit Rollen). Egal wo Sie diese Tafel auch einsetzen wollen - Sie eignet sich ideal für jedes Klassenzimmer, für jeden Besprechungsraum oder auch für das Lehrerzimmer. Dank der Vielzahl an Oberflächen können Sie ihre Tafel individuell mit verschiedenen Lineaturen gestalten.

Sie ist auf allen Tafelflächen mit Whiteboardmarkern beschreibbar und magnethaftend. In unserem Sortiment finden Sie eine große Auswahl verschiedener Whiteboardmarker und Magnete in vielen verschiedenen Farben.

Die Tafelmittelfläche beträgt 200x100 cm und die einzelnen Flügel rechts und links jeweils 100x100 cm


Die Lieferung erfolgt gebrauchsfertig montiert (Erdgeschoss)

EIGENSCHAFTEN

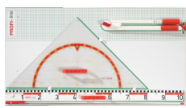
- Ohne Höhenverstellung
- Schreibflächen magnethaftend
- Lineatur individuell wählbar
- fahrbar durch vier Rollen, davon zwei feststellbar
- optimale Standsicherheit
- beschreibbar mit Whiteboardmarkern
- Schreibfläche Premium Stahlemaille
- Für das Fahrgestell sind die RAL Farben wählbar.
- Auf Wunsch mit Lineatur lieferbar!



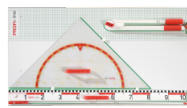
Zubehör



Gerätetafel Deluxe I Profi Linie




Gerätetafel Basic II Profi Linie



Gerätetafel Basic Profi Linie



Geodreieck, Geometrie-Dreieck der Serie Profi Linie



Zeichendreieck der Serie Profi Linie



Zeichenlineal dm + cm Teilung, Profi Linie



Freistehend



Fahrbar

Artikelnummer	KL R150EW	
Tafelfläche	4000 mm - 1000 mm	157.5" - 39.4"
Breite	4000 mm	157.5"
Höhe	2000 mm	78.7"
Gewicht	80 kg	176.4 lbs
Montageart	Freistehend, Fahrbar	
Einsatzbereich	Grundschule, Weiterführende Schule, Konferenzraum	
Eigenschaften	beschreibbar, magnethaftend, trocken abwischbar	
Material	Stahlemaille	

Conen Produkte GmbH
Conenstr. 4
54497 Morbach-Gonzerath
Germany

T +49 6533 75-100
F +49 6533 75-600
E info@conen-produkte.de
www.conen-produkte.de

© Copyright by Conen Produkte GmbH

21.11.2024
Seite 2/2