


FAHRBARE TAFEL AUS PREMIUM STAHEMAILLE MIT RUNDROHRGESTELL, SERIE 6 E

TAFELFLÄCHE: B/H: 150X100 CM, SCHWARZ



PRODUKTBESCHREIBUNG


Unsere Fahrbare Tafel hat eine Tafelfläche die um 360 Grad drehbar ist. Die Tafelfläche kann per Spannknebel in jeder Stellung durch Zahnkranz-Drehteller arretiert werden. Sie ist höhenverstellbar und so für fast jede Körpergröße vorgesehen.

Die Schreibfläche ist beidseitig mit Kreide beschreibbar. Sie ist magnethaftend und trocken oder feucht abwischbar. Die Kanten der Tafelfläche sind in natureloxiertem Aluminium U-Profilen eingefasst und die Tafelecken sind durch profilübergreifende, gerundete Eckkappen aus ABS-Kunststoff abgedeckt. Das Gestell ist aus vollverschweißtem Präzisionsstahl-Rundrohr gefertigt


Alle Rohrenden sind durch gerundete ABS-Kunststoffkappen abgedeckt. Alle Stahlteile sind Kunststoff-Pulverbeschichtet. Zusätzlich befindet sich eine verschraubte Ablage aus ABS-Kunststoff unter der Tafelfläche an der Quer- Traverse.

Die Lieferung erfolgt gebrauchsfertig montiert (Erdgeschoss)

Zubehör




Geodreieck, Geometrie-Dreieck der Serie Profi Linie




Zeichendreieck der Serie Profi Linie




Zeichenlineal dm + cm Teilung, Profi Linie



Gerätetafel Deluxe II Profi Linie



Gerätetafel Basic II Profi Linie



Gerätetafel Basic Profi Linie

EIGENSCHAFTEN

- Stahlemaile schwarz
- magnethaftend und mit Kreide beschreibbar, feucht abwischbar
- fahrbar
- 4 Gleitrollen davon 2 feststellbar
- beidseitig beschreibbar
- höhenverstellbar
- Tafelfläche um 360° drehbar
- Gestelle in verschiedenen RAL Farben erhältlich
- verschiedene Lineaturen wählbar auch ohne



Freistehend



Fahrbar



Manuell höhenverstellbar

Artikelnummer	6/15 ES	
Tafelfläche	1500 mm - 1000 mm	59,1" - 39,4"
Montageart	Freistehend, Fahrbar	
Einsatzbereich	Grundschule, Weiterführende Schule, Büro und Objekt, Konferenzraum	
Höhenverstellung	Manuell höhenverstellbar	
Tafelart	Drehtafel	
Eigenschaften	beschreibbar, magnethaftend, trocken abwischbar	
Material	Stahlemaille	

Conen Produkte GmbH
Conenstr. 4
54497 Morbach-Gonzerath
Germany

T +49 6533 75-100
F +49 6533 75-600
E info@conen-produkte.de
www.conen-produkte.de

© Copyright by Conen Produkte GmbH

04.07.2024
Seite 2/2