

PY2-2010STW

PRODUKTDATENBLATT
WWW.CONEN-PRODUKTE.DE

WHITEBOARD ZWEI FLÄCHIGE PYLONENTAFEL AUS STAHL, SERIE PY2 ST, WEISS

B/H: 200X100 CM



PRODUKTBE SCHREIBUNG

Pylonen-Doppelanlage mit 2 unabhängig voneinander vertikal verschiebbaren Stahl Tafeln.
Die Pylonentafeln sind geräuscharm, bequem und leicht auf jede Höhe anpassbar. Egal ob Lehrer oder Schüler, Lernen findet auf Augenhöhe statt.

Des weiteren eignet sich die Pylonen-Schiebetafel mit der Stahloberfläche für jede Art von Unterrichtspräsentation.
Sie behält Beschreibbarkeit, Magnethaftbarkeit und Wasserresistenz, dank der langlebigen Stahl, auch nach jahrelanger Verwendung.
Klappen Sie die vorn und hinten beschreibbaren Flügelflächen auf um den Raum im Klassenzimmer optimal zu nutzen und auf vollen 4 Metern Breite ihr Tafelbild zu erstellen.

Die Unterkante der Tafel lässt sich bis 30 cm über dem Boden herunter fahren. So bleiben die Füße geschützt und für die Kleinen alles in Reichweite.

Zusätzlich sind die Kanten und Mittelkanten der Tafelfläche wasserdicht mit natureloxiertem Aluminium eingefasst und die Eckkappen aus ABS-Kunststoff gefertigt.

Höhenverstell-Mechanismus wartungsfrei.


Alle höhenverstellbaren Tafelsysteme werden inklusive Montage (Erdgeschoss) an feste, dübelbare Wände geliefert.

Montagen an Leichtbau- oder Trockenbauwände sowie Etagenlieferungen sind auf Anfrage möglich!


EIGENSCHAFTEN

- Pylonenhöhe: 290 cm (Raumhöhe mind. 295 cm)
- Stellbereich von 30cm (ab Oberkante Boden) bis Oberkante Pylone
- magnethaftend und feucht abwischbar
- Kanten der Tafelfläche wasserdicht eingefasst mit schraublosen, abgerundeten Alu-Top-Profilen aus natureloxiertem Aluminium
- Mittelfläche: Trägerplatte aus melaminharzbeschichteter E1-Platte, Flügel (Wabenplatte)
- Tafelecken abgedeckt durch profilübergreifende, gerundete Eckkappen aus ABS-Kunststoff
- Auf Wunsch mit Lineatur lieferbar!

Zubehör




Geodreieck, Geometrie-Dreieck der Serie Profi Linie




Zeichendreieck der Serie Profi Linie




Zeichenlineal dm + cm Teilung, Profi Linie



Gerätetafel Deluxe II Profi Linie



Gerätetafel Deluxe I Profi Linie



Gerätetafel Basic II Profi Linie



Wandmontiert



Manuell höhenverstellbar

Artikelnummer	PY2-2010STW	
Tafelfläche	2000 mm - 1000 mm	78.7" - 39.4"
Montageart	Wandmontiert, Massive Wände	
Einsatzbereich	Grundschule, Weiterführende Schule	
Höhenverstellung	Manuell höhenverstellbar	
Tafelart	Pylonentafel	
Eigenschaften	beschreibbar, magnethaftend, trocken abwischbar	
Material	Stahl	

Conen Produkte GmbH
Conenstr. 4
54497 Morbach-Gonzerath
Germany

T +49 6533 75-100
F +49 6533 75-600
E info@conen-produkte.de
www.conen-produkte.de

© Copyright by Conen Produkte GmbH

21.11.2024
Seite 2/2