

M101STW

PRODUKTDATENBLATT
WWW.CONEN-PRODUKTE.DE

WHITEBOARD KLAPPSCHIEBETAFEL AUS STAHL, SERIE MST, WEISS

MF: 200X100 CM FF: 100X100 CM, FESTSTEHEND



PRODUKTBE SCHREIBUNG

Unsere Whiteboard Klappschiebetafel aus Stahl ist dank ihrer vier Rollen, davon zwei feststellbar, mobil einsetzbar. Diese Klappschiebetafel ist aber auch in einer feststehenden Variante erhältlich. Insgesamt fünf Tafelflächen bieten genug Platz für Ihren Tafelaufschrieb. Die Tafelfläche ist in verschiedenen Maßen bestellbar. Das Whiteboard ist höhenverstellbar in einem Höhenstellbereich von 160 bis 225 cm (Oberkante).

Die Schreibfläche ist mit Stahlblech beschichtet, magnetaftend und mit Whitboardmarkern beschreibbar. Schauen Sie sich gerne in unserem großen Sortiment von Whiteboardmarkern und Magneten um!

Die Trägerplatte ist aus melaminharzbeschichteter E1-Spanplatte nach DIN 68765 gefertigt und 16mm stark. Die Kanten der Tafelfläche sind wasserdicht eingefasst und mit verschraubten, abgerundeten U-Profilen aus natureloxiertem Aluminium versehen.

Alle Tafelcken sind abgedeckt durch profilübergreifende, gerundete Eckkappen aus ABS-Kunststoff. Die Mittelfläche ist zusätzlich mit einer Ablage aus natureloxiertem, gerundetem Alu-Winkelprofil versehen und mit einem untergeschraubten zusätzlichen Fach für Kreide, Stifte oder einen Schwamm schnell ablegen zu können. Die Tafelflächen sind in Spezial-Aluprofilen (Wandstärke 4 mm) eingefasst. Ein Ausgleichsgewicht wird über eine an der Rahmenkonstruktion verschweißte, kugelgelagerte Vollstahlwelle mit Stahlkettenrädern und einer Präzisionsrollenkette geführt. Der Sicherheits-Standbügel besteht aus kaltgeformten, vollverschweißten Stahlrundrohr.

Die Lineaturen sind für jede einzelne Tafelfläche frei wählbar. Weiterhin ist auch noch das Gestell in vielen verschiedenen RAL Farben erhältlich.

Die Lieferung erfolgt gebrauchsfertig montiert (Erdgeschoss)


EIGENSCHAFTEN

- fahrbar oder feststehend
- feucht/ trocken abwischbar
- höhenverstellbar
- mit Whiteboardmarkern beschreibbar
- magnetaftend
- RAL Farbe wählbar
- Auf Wunsch mit Lineatur lieferbar!

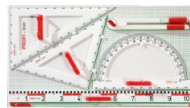
Zubehör




Zeichenlineal dm + cm
Teilung, Profi Linie




Gerätetafel Deluxe II Profi
Linie




Gerätetafel Deluxe I Profi Linie



Gerätetafel Basic II Profi Linie



Gerätetafel Basic Profi Linie



Geodreieck, Geometrie-
Dreieck der Serie Profi Linie



Freistehend



Manuell höhenverstellbar

Artikelnummer	M101STW
Montageart	Freistehend
Einsatzbereich	Grundschule, Weiterführende Schule, Konferenzraum
Höhenverstellung	Manuell höhenverstellbar
Tafelart	Kontergewichtstafel
Eigenschaften	beschreibbar, magnethaftend, trocken abwischbar
Material	Stahl

Conen Produkte GmbH
Conenstr. 4
54497 Morbach-Gonzerath
Germany

T +49 6533 75-100
F +49 6533 75-600
E info@conen-produkte.de
www.conen-produkte.de

© Copyright by Conen Produkte GmbH