

FZW 212STG

PRODUKTDATENBLATT
WWW.CONEN-PRODUKTE.DE

WANDTAFEL SCHULTAFEL AUS STAHL, SERIE FZ ST, GRÜN

MF: 200X120 CM, FF: 100X120 CM



PRODUKTBESCHREIBUNG

Unsere wandmontierte Federzug Klapptafel mit kunststoffbeschichteter Kreidetafel Schreibfläche aus Stahl ist magnethaftend und für die Nutzung von Kreide optimiert. Sie eignet sich ideal für jedes Klassenzimmer. Für alle Schreibflächen stehen verschiedene Lineaturen zur Auswahl.

Die Tafel ist höhenverstellbar und kann somit sehr leicht gewünschten Schreibhöhe angepasst werden. In unserem Sortiment finden Sie eine große Auswahl verschiedener Kreiden und Magneten in vielen verschiedenen Farben.

Die Tafelmittelfläche beträgt 200x100 cm oder 200x120 cm und die einzelnen Flügel rechts und links jeweils 100x100 cm bzw. 100x120 cm.

An der Mittelfläche ist zusätzlich eine Kreideablage aus natureloxiertem, gerundetem Alu-Winkelprofil (Schenkellänge 100mm) mit untergeschraubten Kreide- und Schwammbehälter, welcher ebenfalls aus ABS-Kunststoff ist.


Alle höhenverstellbaren Tafelsysteme werden inklusive Montage (Erdgeschoss) an feste, dübelbare Wände geliefert.

Auch Montagen an Leichtbau- oder Trockenbauwände sowie Etagenlieferungen sind auf Anfrage möglich!

EIGENSCHAFTEN

- höhenverstellbar
- magnethaftend
- Auf Wunsch mit Lineatur lieferbar!
- beschreibbar mit Kreide

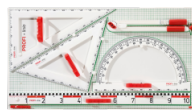
Zubehör




Zeichendreieck der Serie Profi Linie




Zeichenlineal dm + cm Teilung, Profi Linie



Gerätetafel Deluxe II Profi Linie



Gerätetafel Basic II Profi Linie



Gerätetafel Basic Profi Linie



Robocolor-Champagne Kreide



Wandmontiert



Manuell höhenverstellbar

| | | |
|------------------|-------------------------------------------------|----------------|
| Artikelnummer | FZW 212STG | |
| Tafelfläche | 4000 mm - 1200 mm | 157.5" - 47.2" |
| Breite | 4090 mm | 161" |
| Höhe | 1600 mm - 2150 mm | 63" - 84.6" |
| Gewicht | 70 kg | 154.3 lbs |
| Montageart | Wandmontiert, Massive Wände | |
| Einsatzbereich | Grundschule, Weiterführende Schule | |
| Höhenverstellung | Manuell höhenverstellbar | |
| Tafelart | Federzugtafel | |
| Eigenschaften | beschreibbar, magnethaftend, trocken abwischbar | |
| Material | Stahl | |

Conen Produkte GmbH
Conenstr. 4
54497 Morbach-Gonzerath
Germany

T +49 6533 75-100
F +49 6533 75-600
E info@conen-produkte.de
www.conen-produkte.de

© Copyright by Conen Produkte GmbH

08.10.2024
Seite 2/2